

Klaipėdos lopšelio-darželio „Volungėlė” vaikų sveikatos būklės ir rekomendacijos jai pagerinti

**Visuomenės sveikatos specialistė
Janina Trijonienė**

Klaipėda, 2020

Sveikatos duomenų analizės aprašymas (1)

Lietuvos Respublikos sveikatos apsaugos ministro 2017m. kovo 13 d. įsakymu Nr. V-284 patvirtintos Lietuvos higienos normos HN 21:2017 „Mokykla, vykdanči bendrojo ugdymo programas. Bendrieji sveikatos saugos reikalavimai” 75 punkte nurodyta, kad mokyklos vadovas ar jo įgaliotas asmuo turi užtikrinti, kad mokiniai iki 18 metų ugdymo procese dalyvautų pasitikrinę sveikatą ir pateikę vaiko sveikatos pažymėjimą, išduotą ne anksčiau kaip prieš metus. Naujoje mokykloje pradėję mokytis mokiniai vaiko sveikatos pažymėjimą turi pateikti iki rugsėjo 15 d.

Sveikatos duomenų analizės aprašymas

(2)

- Vadovaujantis sveikatos apsaugos ministro 2018 m. balandžio 26 d. įsakymu Nr. V-657 „Dėl elektroninės sveikatos paslaugų ir bendradarbiavimo infrastruktūros informacinės sistemos naudojimo tvarkos aprašo patvirtinimo“ pakeitimo“, **nuo 2018 m. birželio 1 d. duomenys, susiję su vaiko sveikatos pažymėjimu, visose asmens sveikatos priežiūros įstaigose privalo būti tvarkomi elektroniniu būdu. Elektroniniu būdu užpildytas ir pasirašytas vaiko sveikatos pažymėjimas patenka į Elektroninę sveikatos paslaugų ir bendradarbiavimo infrastruktūros informacinę sistemą, iš kurios yra perduodamas į Higienos instituto Vaikų sveikatos stebėsenos informacinę sistemą (VSS IS). Su šia sistema dirba visuomenės sveikatos specialistai, vykdydantys visuomenės sveikatos priežiūrą ugdymo įstaigose.**





Sveikatos duomenų rezultatų svarba

Išnagrinėjus sveikatą atspindinčius rodiklius ir gydytojo rekomendacijas, galime kryptingai įgyvendinti sveikatos priežiūrą ugdymo veikloje.

Reikšmių paaiškinimas

- N** - absoliutus asmenų skaičius.
- Rodiklio reikšmė** - skaitinė rodiklio reikšmė ugdymo įstaigoje.
- Rodiklio reikšmė savivaldybėje** - skaitinė rodiklio reikšmė savivaldybėje.
- Pokytis** - pateikiama skaitinė ugdymo įstaigos rodiklio pokyčio reikšmė, kuri vaizduojama
 - su "+" ženklu, jei reikšmė padidėjo, palyginus su praėjusiais metais
 - ir "-", jei sumažėjo.
- Rodiklio pokytis bus pateikiamas rausva spalva, jei tai reiškia statistiškai reikšmingą rodiklio pokytį, palyginti su praėjusių metų reikšme
- ir balta, jei pokytis nebuvo statistiškai reikšmingas, palyginus su praeitų metų rodiklio reikšme.

Šaltinis: Vaikų sveikatos stebėsenos informacinė sistema (VSSIS)



**Klaipėdos lopšelio-darželio
„Volungėlė“
vaikų sveikatos būklė
2020/2021 m. m.**

Klaipėdos lopšelio-darželio „Volungėlė“ sveikatos rodiklių suvestinė (1)

Eil. Nr.	Rodiklis	N	Rodiklio reikšmė	Rodiklio reikšmė savivaldybėje	Pokytis nuo praėjusių metų
1.	Vaikų, lankančių ugdymo įstaigą, skaičius	198	-	10835	-0,50
2.	Vaikų pristačiusią formą EO27-1, dalis (%)	128	64,65	1,18	+138,21
3.	Vaikų, kurių formos Nr.E027-1, formos I dalis "Fizinės būklės įvertinimas" užpildyta, dalis (%)	184	92,93	1,70	+38,00
4.	Vaikų, kurių formos Nr.E027-1, formos II dalis "Dantų ir žandikaulių būklės įvertinimas" užpildyta, dalis (%)	131	66,16	1,21	+75,54

Klaipėdos lopšelio-darželio „Volungėlė“ sveikatos rodiklių suvestinė (2)

Eil. Nr.	Rodiklis	N	Rodiklio reikšmė	Rodiklio reikšmė savivaldybėje	Pokytis nuo praėjusių metų
5.	Vaikų, galinčių dalyvauti ugdymo veikloje be jokių apribojimų, dalis (%)	169	91,85	91,85	+0,07
6.	Vaikų, turinčių per mažą svorį, dalis (%)	35	19,02	19,02	-12,11
7	Vaikų, turinčių normalų svorį, dalis (%)	128	69,57	69,57	-0,83
8.	Vaikų, turinčių antsvorį, dalis (%)	18	9,78	9,78	NA
9.	Vaikų, turinčių nutukimą, dalis (%)	3	1,63	1,63	NA
10.	Vaikų, priskiriamų pagrindinei fizinio ugdymo grupei, dalis (%)	182	98,91	98,91	+0,41

Klaipėdos lopšelio-darželio „Volungėlė“ sveikatos rodiklių suvestinė (3)

Eil.Nr.	Rodiklis	N	Rodiklio reikšmė	Rodiklio reikšmė savivaldybėje	Pokytis nuo praeitų metų
11.	Vaikų, priskiriamų parengiamajai fizinio ugdymo grupei, dalis (%)	1	0,54	0,54	NA
12.	Vaikų, priskiriamų specialiajai fizinio ugdymo grupei, dalis (%)	1	0,54	0,54	NA
13.	Vaikų, kuriems nurodytos bendrosios rekomendacijos, dalis (%)	15	8,15	8,15	NA
14.	Vaikų, kuriems nurodytos specialiosios rekomendacijos, dalis (%)	8	4,35	4,35	NA
15.	Vaikų atleistų nuo kūno kultūros pamokų, dalis (%)	1	0,54	0,54	NA

Klaipėdos lopšelio-darželio „Volungėlė“ sveikatos rodiklių suvestinė (4)

Eil. Nr.	Rodiklis	N	Rodiklio reikšmė	Rodiklio reikšmė savivaldybėje	Pokytis nuo praėjusių metų
16.	Vaikų, kuriems pritaikytas maitinimas, dalis (%)	3	1,63	1,63	NA
17.	Vaikų, turinčių labai žemą bendrą (KPI+kpi) indeksą, dalis (%)	11	22,92	8,40	NA
18.	Vaikų, turinčių žemą bendrą (KPI+kpi) indeksą, dalis (%)	6	12,50	4,58	NA
19.	Vaikų, turinčių vidutinį bendrą (KPI+kpi) indeksą, dalis (%)	13	27,08	9,92	NA
20.	Vaikų, turinčių aukštą bendrą (KPI+kpi) indeksą, dalis (%)	7	14,58	5,34	NA
21.	Vaikų, turinčių labai aukštą bendrą (KPI+kpi) indeksą, dalis (%)	11	22,92	8,40	-31,23

KPI ir kpi indeksos ribos: Labai žemas - mažiau nei 1,2. Žemas - 1,2-2,6. Vidutinis 2,7-4,4. Aukštas 4,5-6,5. Labai aukštas - daugiau nei 6,5



**Klaipėdos lopšelio-darželio
„Volungėlė“
vaikų sveikatos analizė**

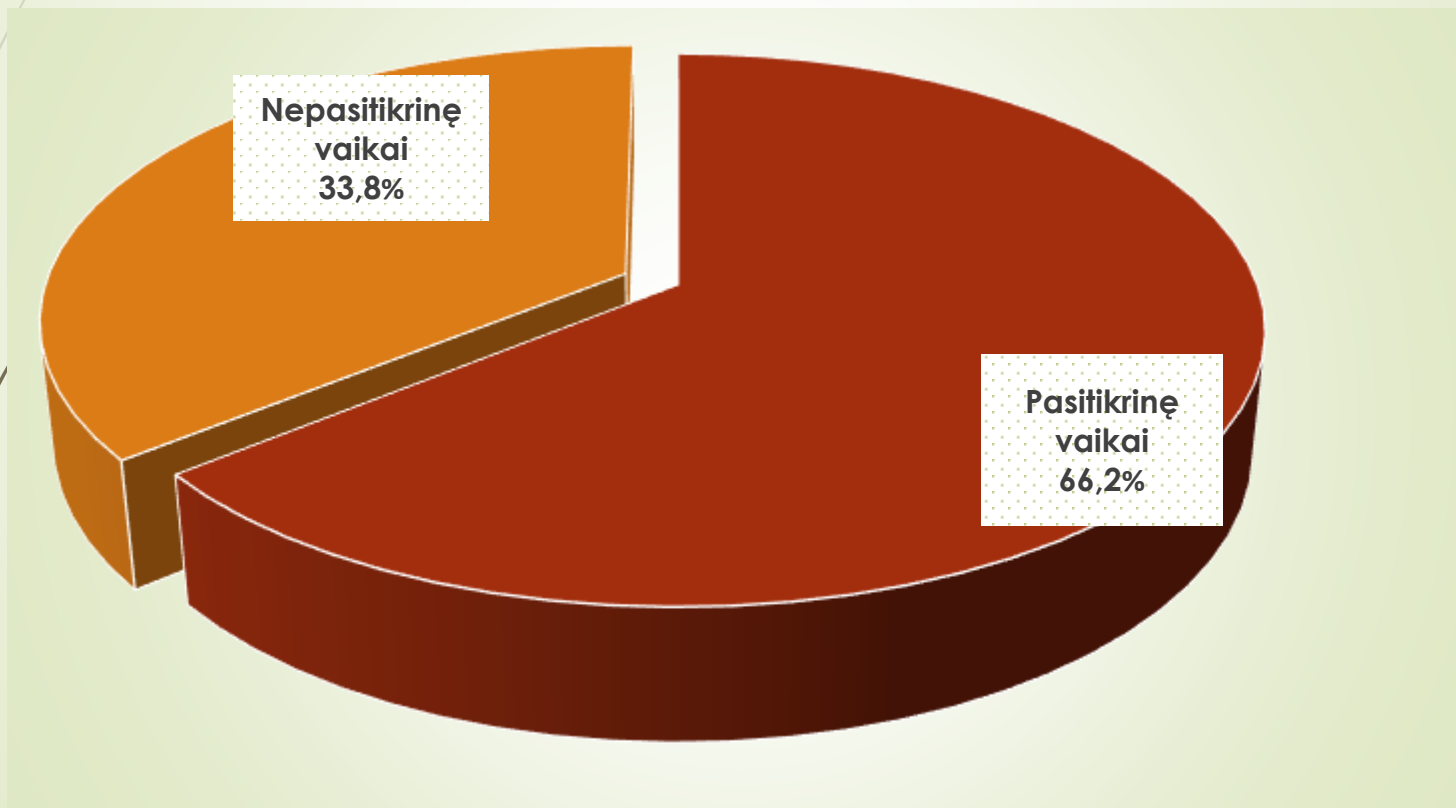
Sveikata pasitikrinę vaikai (%) I

Vaikų, kurių formos Nr. E027-1 I dalis "Fizinės būklės įvertinimas" užpildyta, dalis (%)

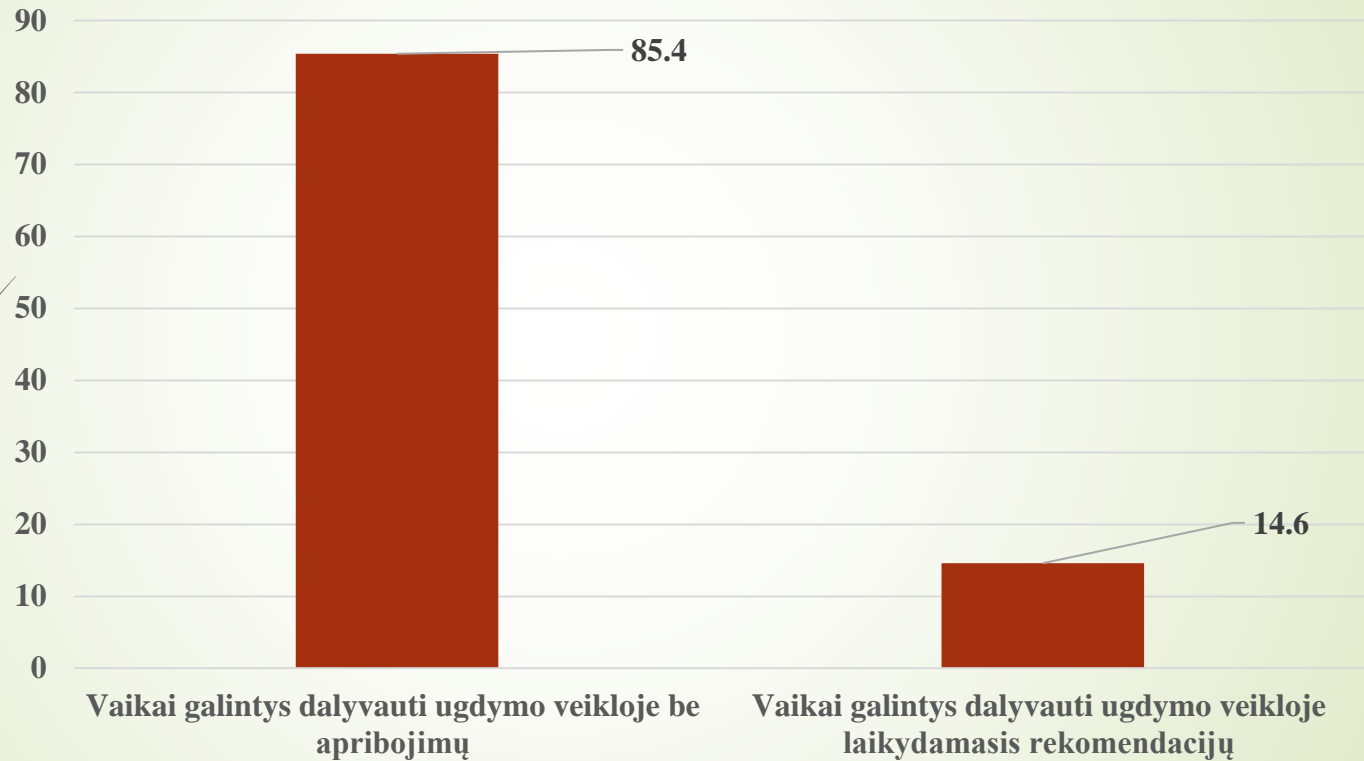


Sveikata pasitikrine vaikai (%) II

Vaiku, kuriu formos Nr. E027-1 II dalis "Dantu ir žandikauliu būklės įvertinimas" užpildyta, dalis (%)



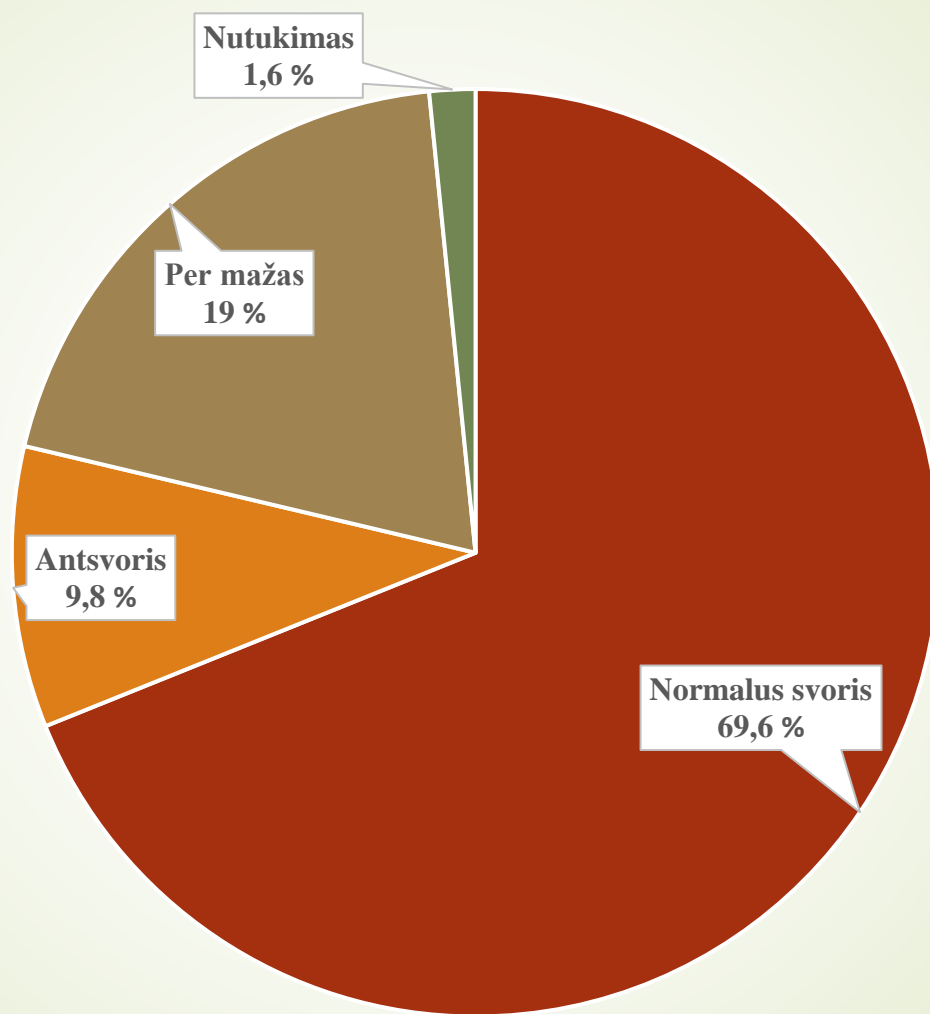
Vaikų dalyvavimas ugdymo veikloje (%)



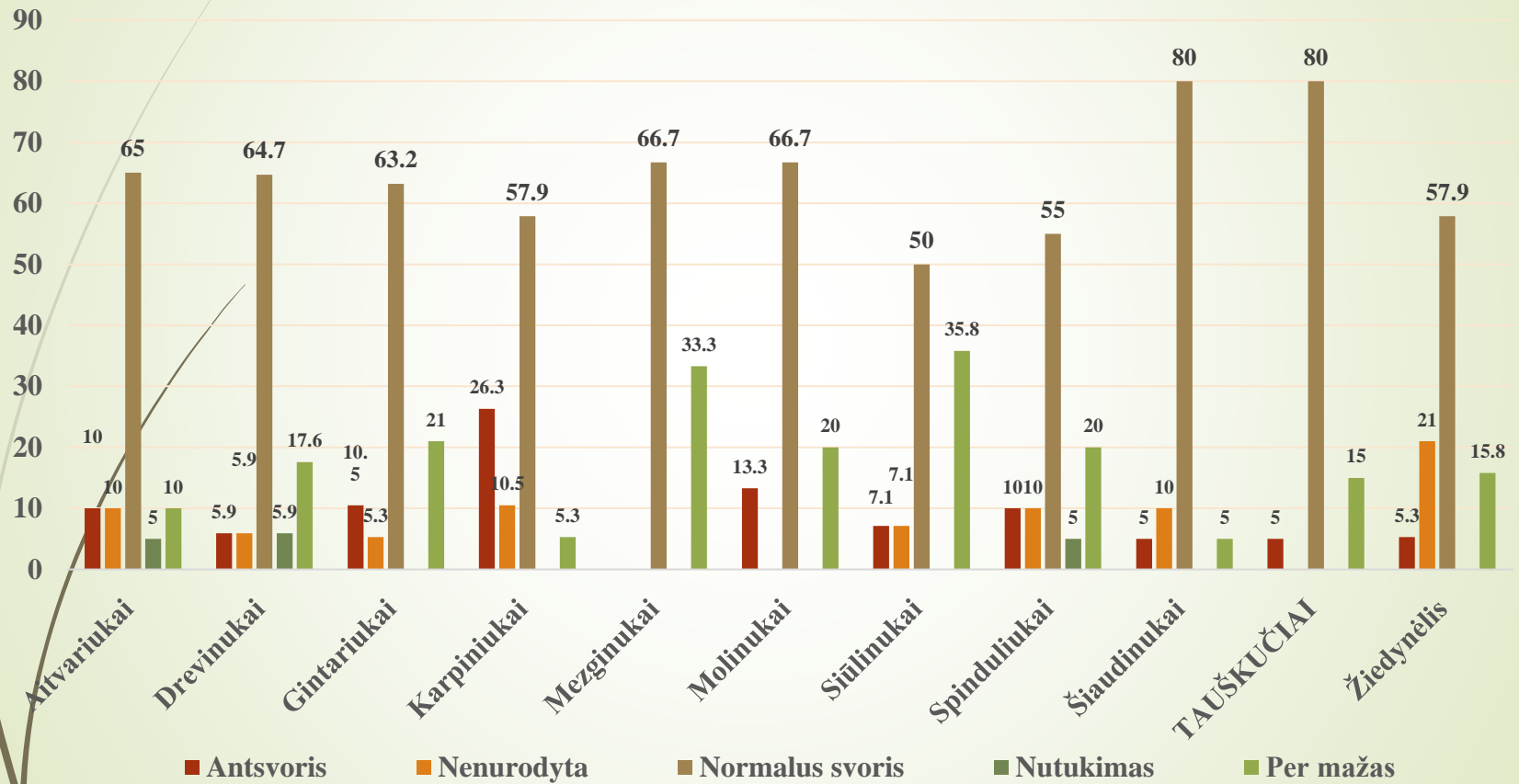
Vaikų, priskiriamų fizinio ugdymo grupėms, dalis (%)



KMI įvertinimas (%)

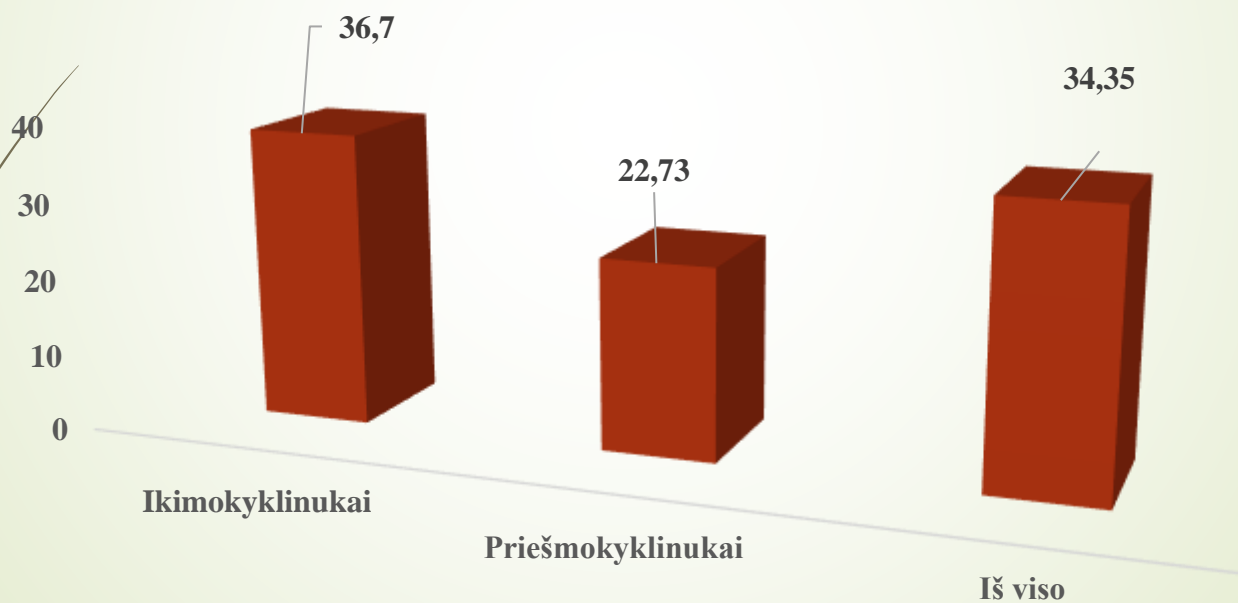


KMI įvertinimas pagal klases (%)

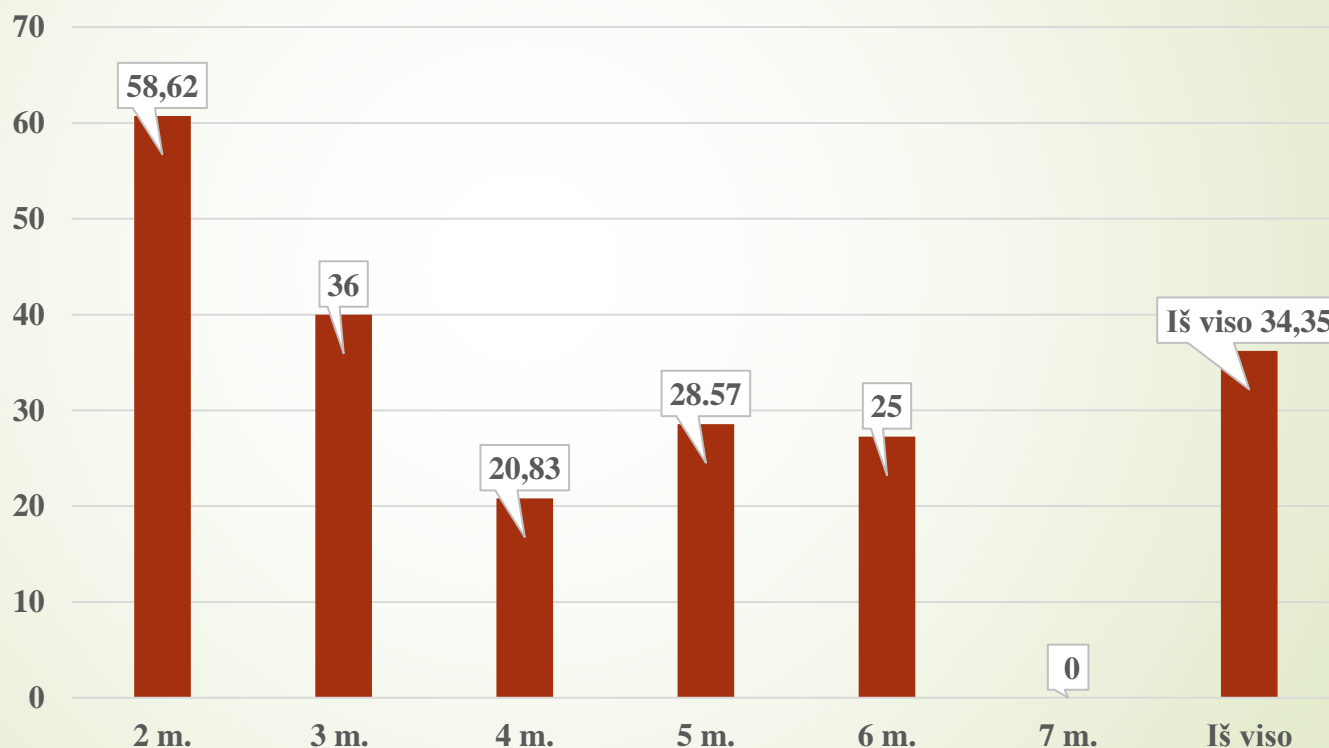


Vaikų dantų būklė (I) (pagal įstaigos grupes)

Vaikų, neturinčių ęduonies pažeistų, plombuotų ir išrautų dantų (%)

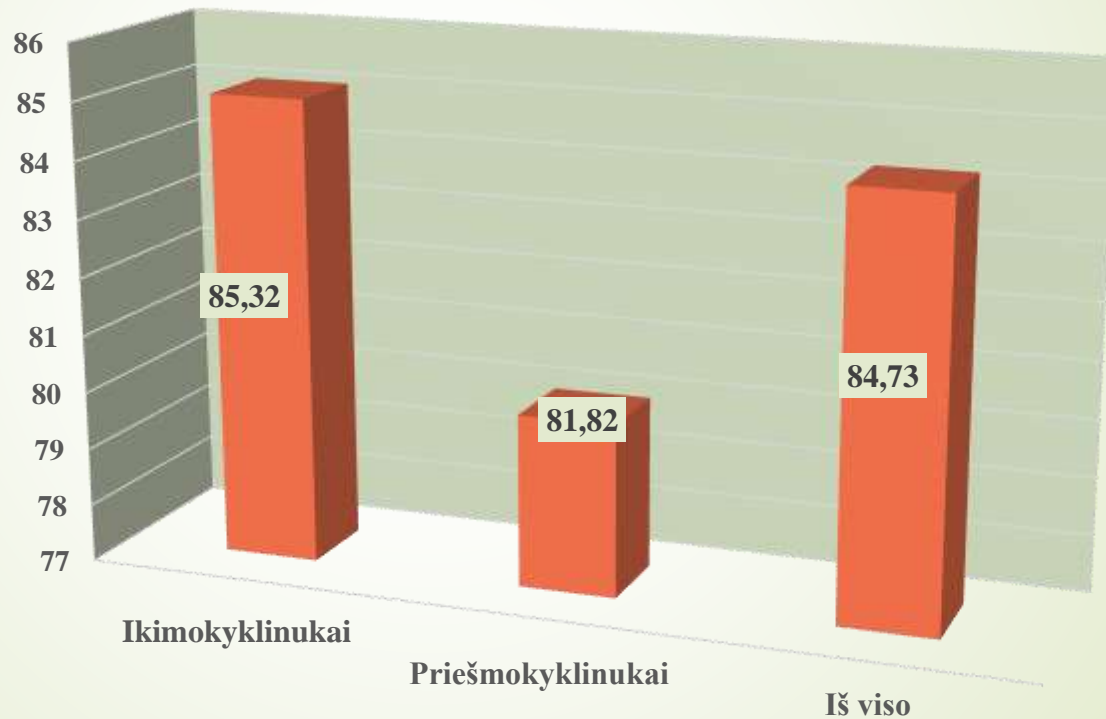


Vaikų dantų būklė (II) (pagal amžių) Vaikų, neturinčių éduonies pažeidimų, plombuotų ir išrautų dantų (%)



SAKANDŽIO PATOLOGIJA (I)

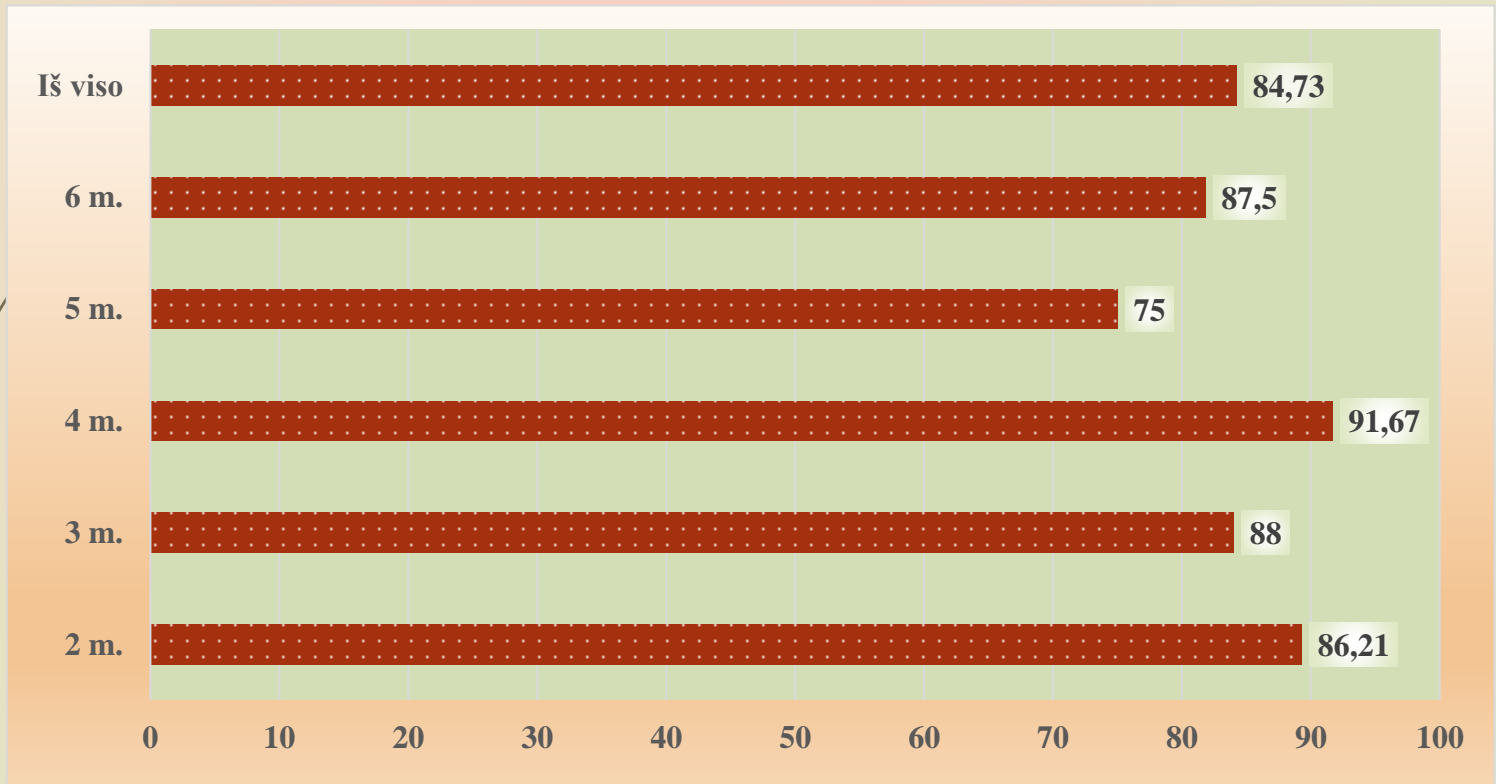
Vaikų, neturinčių sakandžio patologijos
(pagal įstaigos grupes)



SAKANDŽIO PATOLOGIJA (II)

(pagal amžių)

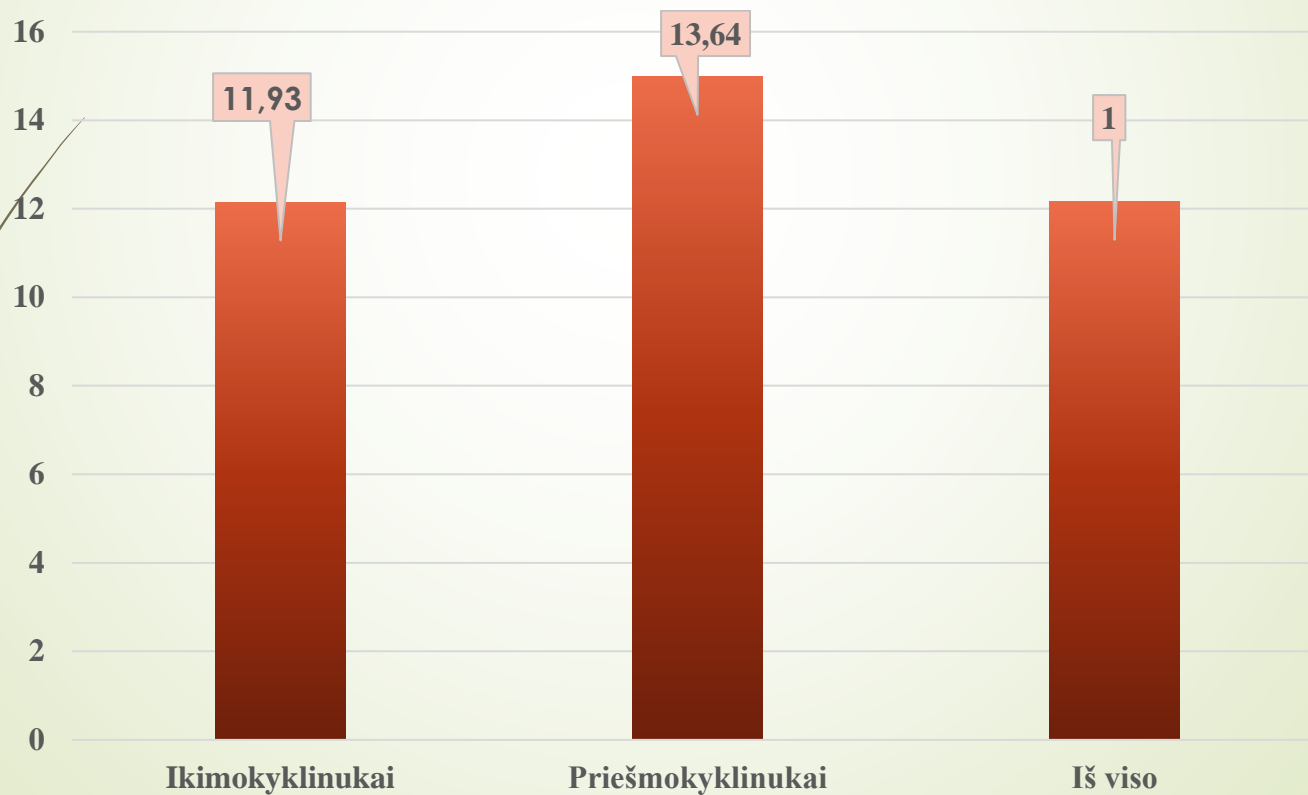
Vaikų, neturinčių sakandžio patologijos (%)



SAKANDŽIO PATOLOGIJA (III)

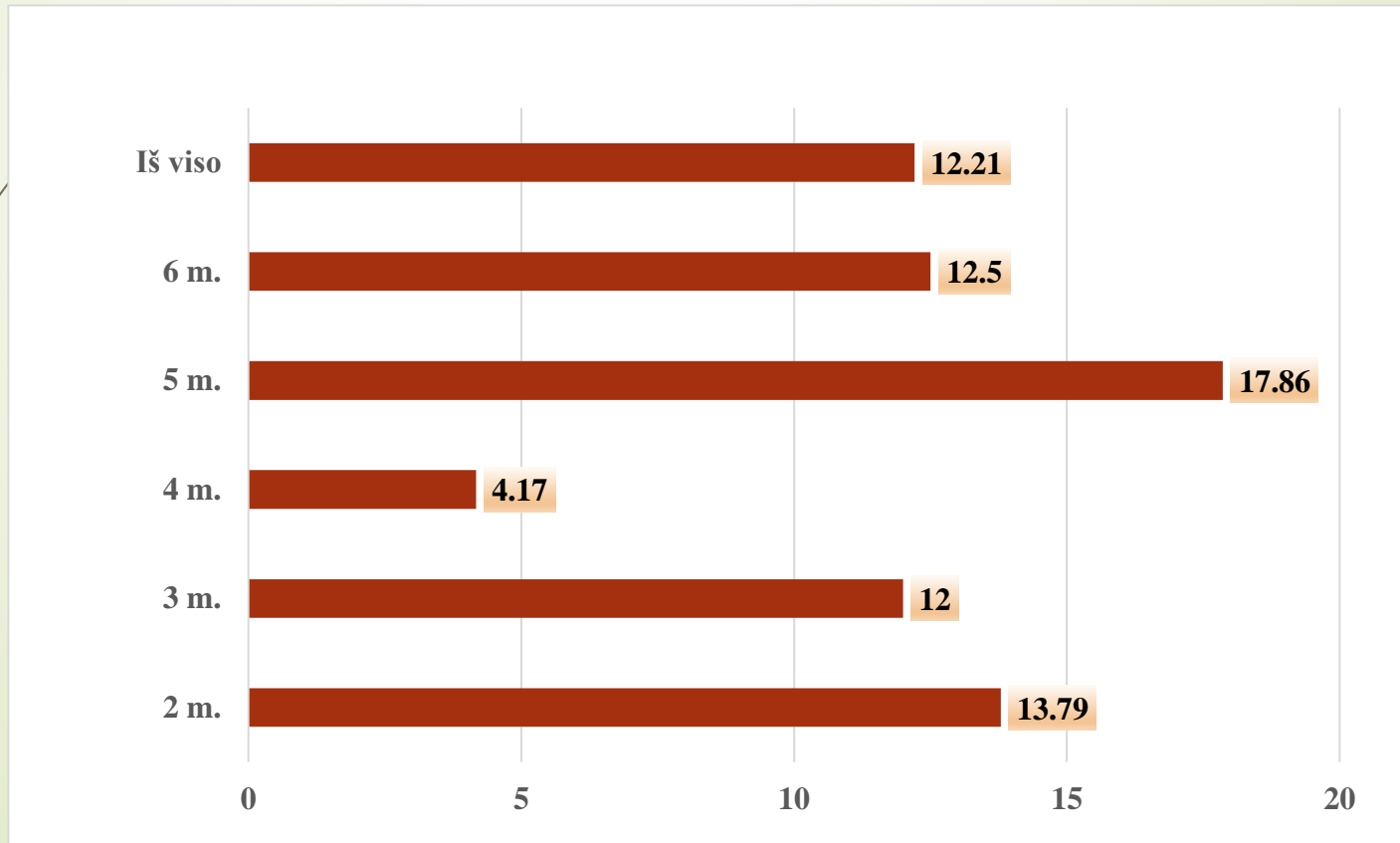
VAIKŲ, TURINČIŲ SAKANDŽIO PATOLOGIJOS (%)

(pagal įstaigos grupes)

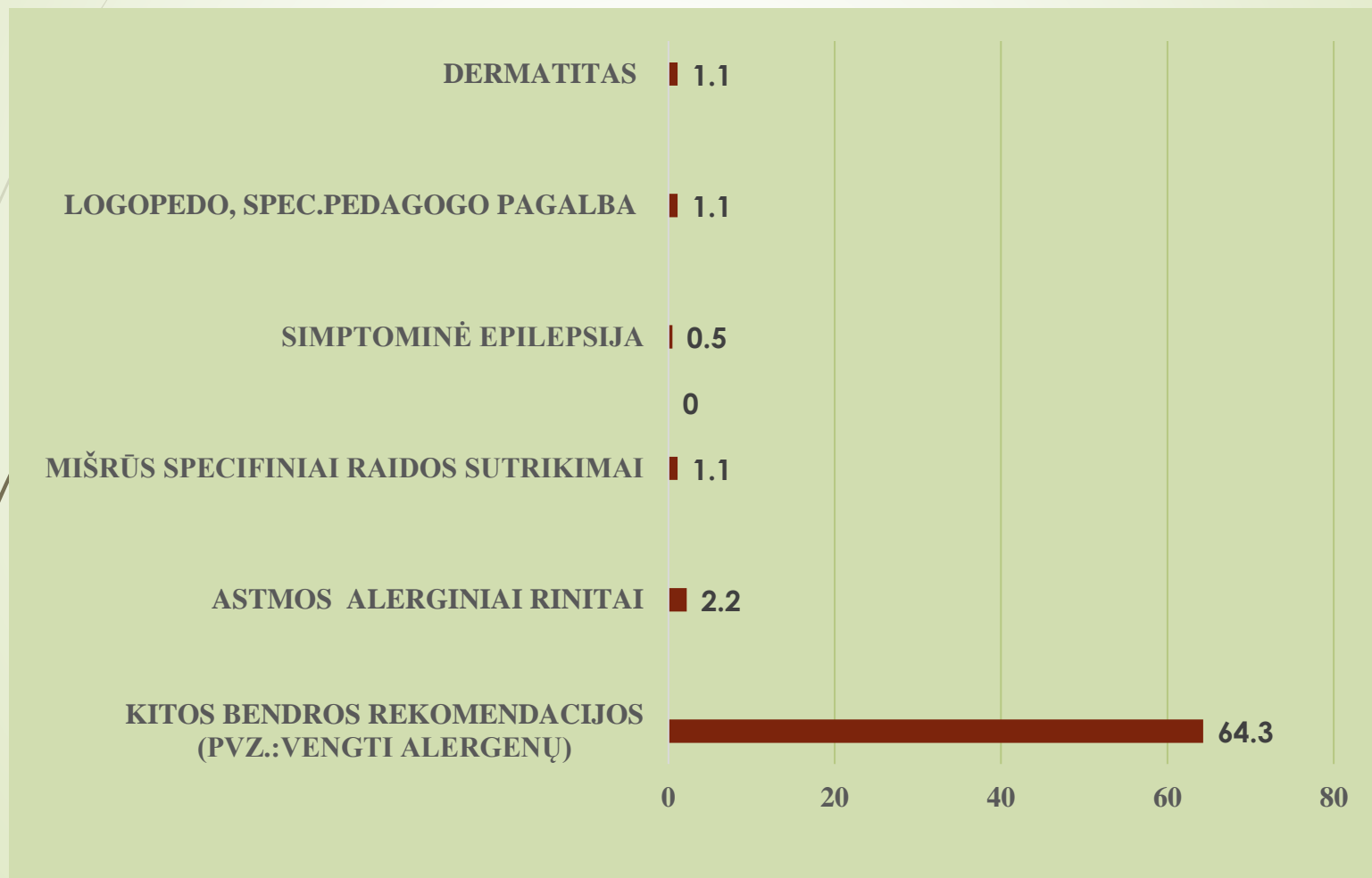


SAKANDŽIO PATOLOGIJA (IV)

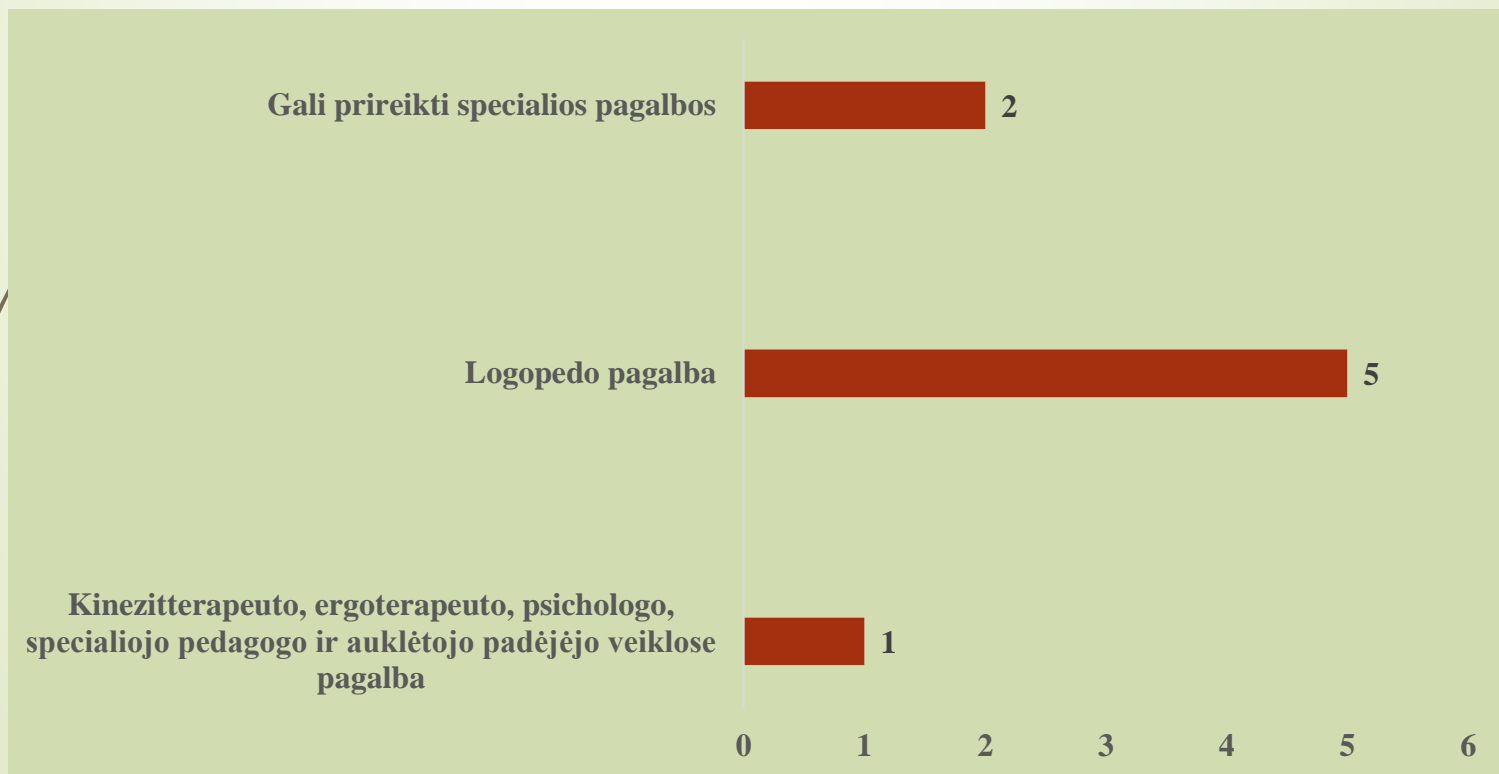
VAIKŲ, TURINČIŲ SAKANDŽIO PATOLOGIJOS (%)
(pagal amžių)



Specialiosios ir bendrosios rekomendacijos: liga/sveikatos sutrikimas (%)



Specialiosios rekomendacijos ir pirmos pagalbos priemonės, kurių gali prireikti vaikui, dalyvaujančiam įstaigos veiklose (vnt.)





Statistinės informacijos šaltinis:

**Vaikų sveikatos stebėsenos
informacinė sistema
(VSSIS)**

Apibendrinimas (I)

- 2020 m. profilaktiškai sveikatą pasitikrino (forma Nr. E027-1): 92,9%;
- I dalį "Fizinės būklės įvertinimas,, - 92,4 % įstaigą lankančių vaikų;
- II dalį "Dantų ir žandikaulių būklės įvertinimas“ - 66,2 % įstaigą lankančių vaikų.
- Vaikų, galinčių dalyvauti mokyklos ugdymo veikloje be jokių apribojimų 85,4 %.
- Normalus KMI nustatytas daugiau nei pusei darželio vaikų - normalus – 69,6 %, per mažas – 19 %, nutukimas – 1,6%, antsvoris – 9,8%.

Apibendrinimas (II)

- Vaikai, priskirti pagrindinei fizinei ugdymo grupei - 99 %, 1% vaikai fizinei grupei yra nepriskirti.**
- 34,35 %. vaikų, neturi ėduonies pažeistų, plombuotų ir išrautų dantų;**
- 84,73 % vaikų, neturi sąkandžio patologijos;**
- 1 % Specialiosios rekomendacijos, kurių gali prireikti vaikui, dalyvaujančiam įstaigos veiklose – logopedo pagalba.**

Rekomendacijos

- ✓ Formuoti sveikos gyvensenos įgūdžius, bendromis mokytojų ir bendruomenės pastangomis kurti sveikatai palankią ir saugią aplinką.
- ✓ Siekti sveikatos ugdymą vykdyti visomis kryptimis, ypatingą dėmesį skiriant fizinio aktyvumo ir tinkamos mitybos skatinimui.
- ✓ Formuoti lopšelio – darželio bendruomenės ir visuomenės teigiamą požiūrį į vaikus, turinčius specialiųjų ugdymosi poreikių.